

LES ELEVES ULIS DANS ONDE

L'enregistrement des dispositifs de personnalisation des parcours dans l'application permet une **gestion administrative de la scolarité** des **élèves** relevant du dispositif **Ulis**, telle que fixée par la circulaire du 21 août 2015 (n° 2015-129) :

- ces élèves ont un **niveau d'enseignement en référence à leur PPS** ;
- ils sont **répartis** dans une **classe « ordinaire »** ;
- l'indication du **bénéfice du dispositif Ulis** est à renseigner dans leur **« fiche élève »**.

Par ailleurs, la création d'un ou plusieurs **regroupements** d'élèves **Ulis** (selon l'effectif Ulis de l'école) **permet de retranscrire les temps d'apprentissage avec le coordonnateur**.

Dans le cadre du **constat de rentrée**, ces **regroupements Ulis** sont **comptabilisés au même titre que les anciennes classes de type « Ulis »**.

Cette fiche explique en détail comment gérer la scolarité de ces élèves dans Onde afin de :

- garantir le constat de rentrée 2025 ;
- garantir la campagne de prévisions pour la rentrée 2024 ;
- calculer correctement la décharge d'enseignement des directeurs d'école.

La procédure explicitée comprend **4 étapes** :

LES ELEVES ULIS DANS ONDE

ETAPE 1 – INDIQUER LE BENEFICE DU DISPOSITIF « ULIS ECOLE » POUR LES ELEVES CONCERNES

ETAPE 2 – REPARTIR LES ELEVES « ULIS ECOLE » DANS LES CLASSES ORDINAIRES

ETAPE 3 – CREER UN OU PLUSIEURS REGROUPEMENTS « ULIS ECOLE »

ETAPE 4 – REPARTIR LES ELEVES « ULIS ECOLE » DANS LES REGROUPEMENTS

« ULIS ECOLE »

Nouveautés rentrée 2023

Des évolutions facilitant l'enregistrement des dispositifs Ulis ont été apportées à l'application.

Il est désormais possible :

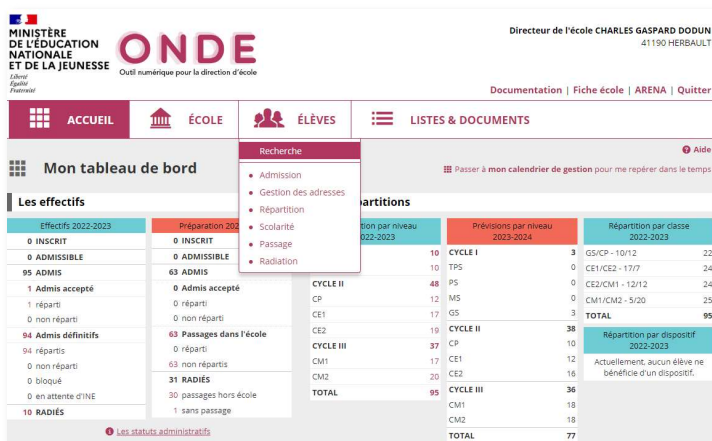
- d'affecter un élève dans un regroupement Ulis à la suite de l'enregistrement du bénéfice du dispositif sur sa « fiche élève » (voir étape 1) ;
- d'enregistrer le bénéfice du dispositif Ulis sur la « fiche élève » à la suite de l'affectation de l'élève dans un regroupement Ulis (voir étape 4) ;
- de dupliquer les dispositifs Ulis pour l'année suivante lors des opérations de préparation de la rentrée.

ETAPE 1 – INDIQUER LE BENEFICE DU DISPOSITIF « ULIS ECOLE » POUR LES ELEVES CONCERNES


L'information du **bénéfice** du **dispositif** « Ulis école » pour un élève est portée par la « **fiche élève** » dans l'application :

- pour ceux déjà scolarisés dans ce dispositif en 2021-2022, cette information est déjà renseignée (vous pouvez vous en assurer en vous rendant sur l'onglet « Année en cours » de la « fiche élève »). Elle sera automatiquement reportée pour l'année scolaire 2022-2023 et historisée dans le cursus scolaire à la condition que la date de fin du bénéfice corresponde à la date de fin de l'année scolaire, c'est-à-dire la veille de la rentrée des élèves.
- pour ceux orientés vers ce dispositif à partir de la rentrée 2025, l'information est à saisir comme détaillé ci-après à partir de la rentrée scolaire.

1) Accéder à la fiche de l'élève

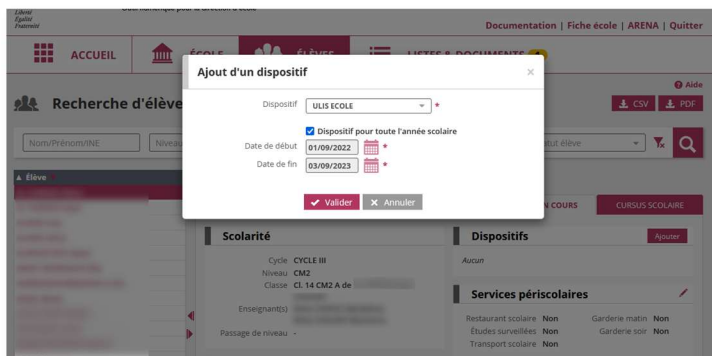


A partir du menu **ELEVES > Recherche**, accéder à la page de recherche des élèves



Ouvrir le dossier d'un élève pour le modifier, en cliquant sur **son nom**.

2) Modifier la fiche de l'élève



Cliquer sur l'onglet **ANNEE EN COURS**

Cliquer sur **Ajouter** dans le bloc « Dispositifs » puis sélectionner « ULIS ECOLE » dans la liste « Dispositif »

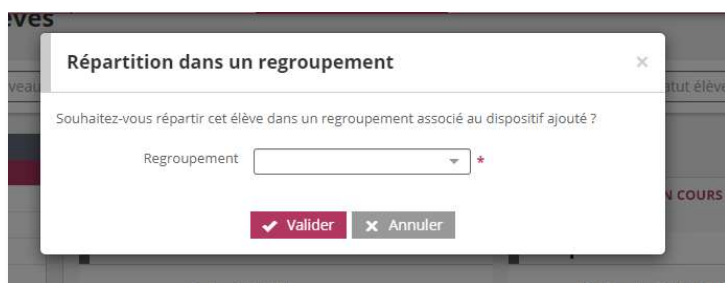
Saisir les dates de début et fin ou cocher « Dispositif pour toute l'année scolaire »

Cliquer sur **Valider**

3) Nouveauté pour la rentrée 2023 : Répartir l'élève dans un regroupement à la suite de l'enregistrement du bénéfice du dispositif pour l'élève

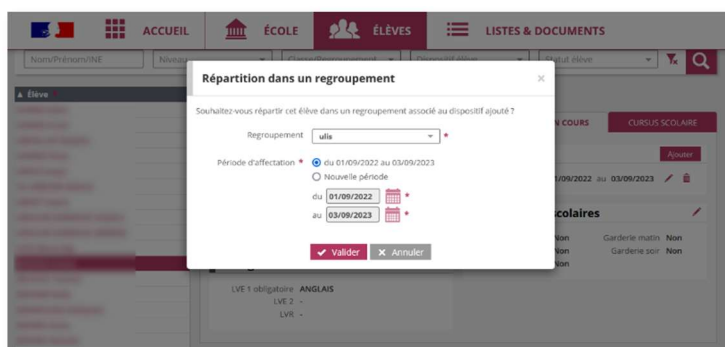
Il est désormais proposé de répartir l'élève dans un regroupement à la suite de l'enregistrement du bénéfice du dispositif pour l'élève.

Si un regroupement est enregistré avec le dispositif associé alors la procédure peut continuer



Modal titled "Répartition dans un regroupement". It asks: "Souhaitez-vous répartir cet élève dans un regroupement associé au dispositif ajouté ?". Below is a dropdown menu labeled "Regroupement" with a red asterisk. At the bottom are two buttons: "Valider" (with a checkmark) and "Annuler" (with an X).

Sélectionner le regroupement à l'aide du menu déroulant

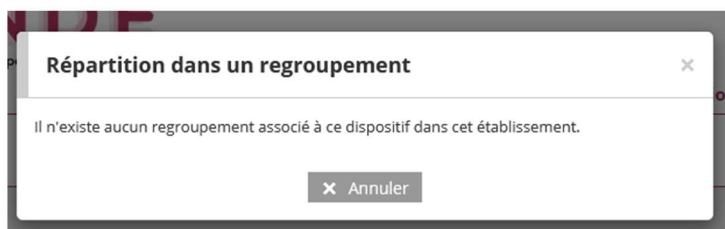


Modal titled "Répartition dans un regroupement". It asks: "Souhaitez-vous répartir cet élève dans un regroupement associé au dispositif ajouté ?". Below is a dropdown menu labeled "Regroupement" with the value "ultra" selected. Under "Période d'affectation", there are two radio buttons: "du 01/09/2022 au 03/09/2023" (selected) and "Nouvelle période". Below these are date pickers for "du" (01/09/2022) and "au" (03/09/2023). At the bottom are "Valider" and "Annuler" buttons.

Saisir les dates de début et de fin de la période de répartition de l'élève dans le regroupement ou sélectionner la période enregistrée lors de la création du regroupement.

Au retour sur la fiche élève, la répartition dans le regroupement apparaît dans le bloc « regroupements ».

Si aucun regroupement n'est enregistré avec le dispositif associé alors un message en informe l'utilisateur.



Modal titled "Répartition dans un regroupement". It displays the message: "Il n'existe aucun regroupement associé à ce dispositif dans cet établissement." At the bottom is an "Annuler" button.

ETAPE 2 – REPARTIR LES ELEVES « ULIS ECOLE » DANS LES CLASSES ORDINAIRES

Les élèves « Ulis école » doivent être répartis dans les **classes ordinaires**, sur le **niveau d'enseignement** indiqué dans leur **PPS**.

Avant d'effectuer ce travail, deux vérifications sont utiles.

Il est nécessaire de s'assurer que chaque élève concerné est bien positionné sur un niveau d'enseignement, via sa « fiche élève ». Si tel n'est pas le cas, la fonctionnalité **Gestion du niveau des élèves** du menu **ELEVES > Répartition** permet de renseigner son niveau d'enseignement.

Élève	Né(e) le	Niveau	Classe	Dispositif(s)	Statut élève
	06/03/2019	PS	Classe TPS-PS	-	Admission définitive
	19/07/2015	CE1	Classe C	-	Admission définitive

Pour le moment, le menu **Répartition** ne propose pas de liste d'élèves permettant de repérer facilement les élèves « Ulis école ».

Aussi, avant de démarrer la répartition de ces élèves, vous pouvez en obtenir la liste via le menu **ELEVES > Recherche** en sélectionnant le **dispositif « ULIS ECOLE »** dans les critères de recherche.

Gestion du niveau des élèves

- Gérer le niveau des élèves admis acceptés et admis définitifs au titre de l'année scolaire en cours
- Gérer le niveau des élèves admis acceptés au titre de l'année scolaire N+1

Gestion collective

- Affectation permanente dans une classe
- Affectation temporaire dans un regroupement

Vous pouvez maintenant répartir les élèves « Ulis école » dans les classes ordinaires.

ETAPE 3 – CREER UN REGROUPEMENT « ULIS ECOLE »

Pour matérialiser les temps de **regroupements** des élèves Ulis par leur **coordonnateur**, il est nécessaire de créer un ou plusieurs regroupements « ULIS ECOLE » et d'y affecter les élèves, comme décrit ci-après.

Ces regroupements sont pris en compte pour le calcul de la **décharge d'enseignement** des directeurs d'école.

Astuce : lors de la saisie d'un nouveau regroupement, vous pouvez commencer par cette étape avant d'enregistrer le bénéfice du dispositif Ulis pour les élèves (Cf paragraphe 3 de l'étape 1).

Dans le menu **ÉCOLE**, choisir **Classes & Regroupements**

Cliquer sur **Nouveau** dans le bloc « REGROUPEMENTS »

Donner un nom au regroupement, **cocher** le dispositif « ULIS ECOLE » et **Valider**.

Vous pouvez désigner l'enseignant en charge du dispositif en cliquant sur **Ajouter** dans le bloc « Enseignants ».

ETAPE 4 – REPARTIR LES ELEVES « ULIS ECOLE » DANS LES REGROUPEMENTS « ULIS ECOLE »

Les élèves Ulis école doivent être affectés dans le(s) regroupement(s) Ulis.

Le mode opératoire est décrit pour l'affectation d'un ensemble d'élèves dans un regroupement (gestion collective). La logique est la même en gestion individuelle.

MINISTÈRE DE L'ÉDUCATION NATIONALE ET DE LA JEUNESSE
ONDE
Outil numérique pour la direction d'école

Directeur de l'école L'YEUUSE
17200 ROYAN

Documentation | Fiche école | ARENA | Quitter

ACCUEIL ÉCOLE ÉLÈVES LISTES & DOCUMENTS

Répartition

- Gestion du niveau des élèves
 - Gérer le niveau des élèves admis acceptés et admis définitifs au titre de l'année scolaire en cours
 - Gérer le niveau des élèves admis acceptés au titre de l'année scolaire N+1
- Gestion collective
 - Affectation permanente dans une classe
 - Affectation temporaire dans un regroupement**
- Gestion individuelle
- Gestion des autorisations d'accès au dossier de l'élève en vue d'affecter temporairement un élève dans une autre école
- Édition de listes d'élèves

A partir du menu **ELEVES > Répartition**
Dans le bloc « Gestion collective », cliquer sur
Affectation temporaire dans un regroupement

MINISTÈRE DE L'ÉDUCATION NATIONALE ET DE LA JEUNESSE
ONDE
Outil numérique pour la direction d'école

Directeur de l'école L'YEUUSE
17200 ROYAN

Documentation | Fiche école | ARENA | Quitter

ACCUEIL ÉCOLE ÉLÈVES LISTES & DOCUMENTS

Répartition > Gestion collective > Affectation temporaire dans un regroupement

Recherche de regroupements

Année scolaire
2022-2023

Sélectionner l'**Année scolaire** 2022-2023
puis lancer la recherche

MINISTÈRE DE L'ÉDUCATION NATIONALE ET DE LA JEUNESSE
ONDE
Outil numérique pour la direction d'école

Directeur de l'école L'YEUUSE
17200 ROYAN

Documentation | Fiche école | ARENA | Quitter

ACCUEIL ÉCOLE ÉLÈVES LISTES & DOCUMENTS

Répartition > Gestion collective > Affectation temporaire dans un regroupement

Recherche de regroupements

Année scolaire
2022-2023

Libellé	Dispositifs	Nb d'élèves
Dispositif ULIS école	ULIS ECOLE	13
UEMA	AUTRE	6

Enregistrements 1 à 2 sur 2 trouvé(s)

Affecter Affecter

Sélectionner le regroupement dans lequel vous souhaitez **Affecter** des élèves.

MINISTÈRE DE L'ÉDUCATION NATIONALE ET DE LA JEUNESSE
ONDE
Outil numérique pour la direction d'école

Directeur de l'école L'YEUUSE
17200 ROYAN

Documentation | Fiche école | ARENA | Quitter

ACCUEIL ÉCOLE ÉLÈVES LISTES & DOCUMENTS

Répartition > Gestion collective > Affectation temporaire dans un regroupement

Recherche de regroupements

Année scolaire
2022-2023

Libellé	Dispositifs	Nb d'élèves
Dispositif ULIS école	ULIS ECOLE	13
UEMA	AUTRE	6

Enregistrements 1 à 2 sur 2

Période d'affectation dans le regroupement Dispositif ULIS école

☐ du 01/09/2022 au 31/08/2023
☐ Nouvelle période

du au

Valider Annuler

Sélectionner la période, toute l'année scolaire ou saisir la période « du » ... « au » durant laquelle les élèves seront affectés dans ce regroupement, puis **Valider**

Si des élèves sont déjà répartis dans ce regroupement, la ou les périodes d'affectation de ces élèves sont proposées.

MINISTÈRE DE L'ÉDUCATION NATIONALE ET DE LA JEUNESSE **ONDE** Directeur de l'école L'YEUZE 17200 ROYAN

Documentation | Fiche école | ARENA | Quitter

ACCUEIL ÉCOLE ÉLÈVES LISTES & DOCUMENTS

Répartition > Gestion collective > Affectation temporaire dans un regroupement

Informations sur le regroupement

Année scolaire: 2022-2023
Regroupement: Dispositif ULIS école
Dispositif(s): ULIS ÉCOLE
Période: 01/09/2022 - 31/08/2023
Enseignant(s):
Nombre d'élèves affectés: 13

Élèves déjà répartis

Nom	Prénom	Sexe	Né(e) le	Cycle	Niveau	Classe
<input type="checkbox"/>		M	17/10/2011	CYCLE III	CM2	Classe CE2-CM2
<input type="checkbox"/>		M	28/01/2014	CYCLE II	CE1	Classe CE1-CE2
<input type="checkbox"/>		M	25/04/2013	CYCLE II	CE1	Classe CE1-CE2
<input type="checkbox"/>		M	05/04/2011	CYCLE III	CM2	Classe CE2-CM2

Cliquer sur **Ajouter** pour pouvoir désigner les élèves à affecter, durant la période précédemment indiquée.

Recherche d'élèves à répartir

Nom: Prénom: Extérieur: Cycle: Niveau: Dispositif de l'élève:

Nom	Prénom	Cycle	Niveau	Dispositif(s) de l'élève	Extérieur
<input type="checkbox"/>		CYCLE II	CE1	-	-
<input type="checkbox"/>		CYCLE I	PS	-	-
<input type="checkbox"/>		CYCLE I	GS	-	-
<input type="checkbox"/>		CYCLE I	PS	AUTRE	-
<input type="checkbox"/>		CYCLE III	CM2	-	-
<input type="checkbox"/>		CYCLE I	TPS	-	-
<input type="checkbox"/>		CYCLE I	GS	-	-
<input type="checkbox"/>		CYCLE I	PS	-	-
<input type="checkbox"/>		CYCLE III	CM1	-	-
<input type="checkbox"/>		CYCLE I	TPS	-	-
<input type="checkbox"/>		CYCLE I	GS	-	-
<input type="checkbox"/>		CYCLE I	PS	-	-
<input type="checkbox"/>		CYCLE III	CM1	-	-
<input type="checkbox"/>		CYCLE II	CP	-	-
<input type="checkbox"/>		CYCLE I	GS	-	-
<input type="checkbox"/>		CYCLE I	TPS	-	-

Par défaut, les élèves admis définitifs de l'école sont proposés.

Réduire la liste aux élèves Ulis en valorisant à « ULIS ÉCOLE » le dispositif de la zone de recherche.

Après indication des élèves concernés, **Valider**

Si vous affectez un ou des élèves dont le bénéfice du dispositif Ulis n'a pas encore été enregistré, vous pouvez choisir **d'ajouter le dispositif** du regroupement à la fiche de l'élève.

Ajouter dispositif

Voulez-vous ajouter le dispositif associé au regroupement au bénéfice des élèves répartis ?

☒ Ajouter le dispositif associé

☐ Toute l'année du 01/09/2022 au 31/08/2023

☐ Nouvelle période

du [] au []

☐ Ne pas ajouter le dispositif associé

Valider Annuler

Sélectionner **Ajouter le dispositif**,

Saisir la période du bénéfice du dispositif

Valider

ACCUEIL ÉCOLE ÉLÈVES LISTES & DOCUMENTS

Répartition > Gestion collective > Affectation temporaire dans un regroupement

Informations sur le regroupement

Année scolaire: 2022-2023
Regroupement: Dispositif ULIS école
Dispositif(s): ULIS ÉCOLE
Période: 01/09/2022 - 31/08/2023
Enseignant(s):
Nombre d'élèves affectés: 13

Élèves déjà répartis

Nom	Prénom	Sexe	Né(e) le	Cycle	Niveau	Classe
<input type="checkbox"/>		M	17/10/2011	CYCLE III	CM2	Classe CE2-CM2
<input type="checkbox"/>		M	28/01/2014	CYCLE II	CE1	Classe CE1-CE2
<input type="checkbox"/>		M	25/04/2013	CYCLE II	CE1	Classe CE1-CE2
<input type="checkbox"/>		M	05/04/2011	CYCLE III	CM2	Classe CE2-CM2
<input type="checkbox"/>		F	24/06/2013	CYCLE II	CE2	Classe CE1-CE2
<input type="checkbox"/>		F	29/11/2014	CYCLE II	CE1	Classe CE1-CE2
<input type="checkbox"/>		M	18/12/2011	CYCLE III	CM2	Classe CE2-CM2
<input type="checkbox"/>		M	30/08/2013	CYCLE II	CE2	Classe CE1-CE2
<input type="checkbox"/>		M	08/07/2015	CYCLE II	CE1	Classe C
<input type="checkbox"/>		M	05/04/2011	CYCLE III	CM2	Classe CE2-CM2
<input type="checkbox"/>		F	25/12/2011	CYCLE III	CM2	Classe CE2-CM2
<input type="checkbox"/>		M	18/12/2011	CYCLE III	CM2	Classe CE2-CM2
<input type="checkbox"/>		M	20/02/2012	CYCLE III	CM1	Classe CE2-CM1

Enregistrements 1 à 13 sur 13 trouvés

Supprimer les répartitions sélectionnées

Dans le bloc « Élèves déjà répartis », vous visualisez l'ensemble des élèves affectés dans le regroupement.

Vous pouvez en **Ajouter** ou en supprimer (**Supprimer les répartitions sélectionnées**).

CONTROLE DE LA COHERENCE DES SAISIES

A l'aide du tableau de bord de Onde, il est possible de **vérifier si l'ensemble des opérations d'enregistrement des dispositifs Ulis a bien été conduit à son terme.**

Le nombre d'élèves bénéficiant du dispositif est présenté dans le tableau « répartition par dispositif » du bloc « les répartitions ».

Le nombre d'élèves affectés dans le ou les regroupements Ulis est affiché dans le tableau « répartition par regroupement » du bloc « les répartitions ».

Les effectifs présentés dans ces deux tableaux doivent être égaux.